

Changement téléphone Duo Security

Sélectionnez « other options »



Use your security key

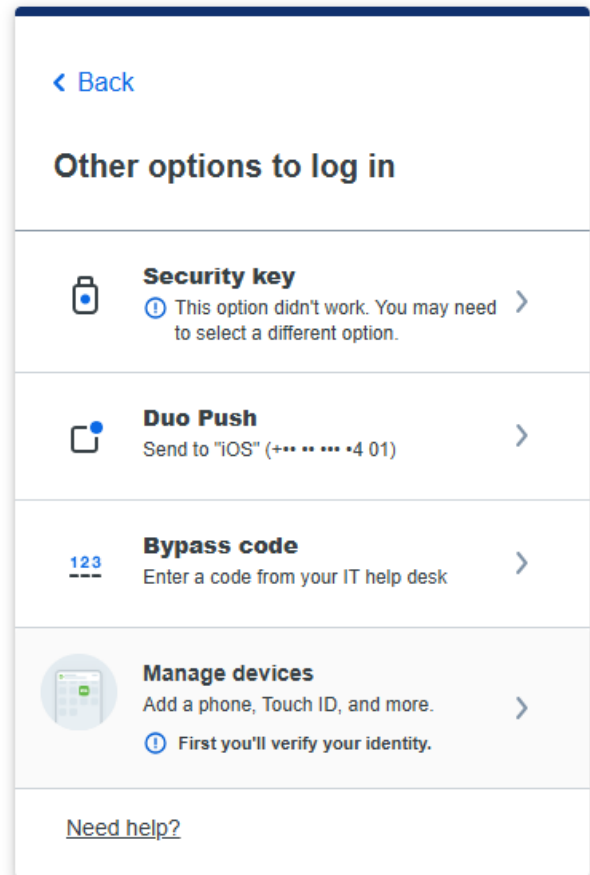
Verify it's you by using your security key...



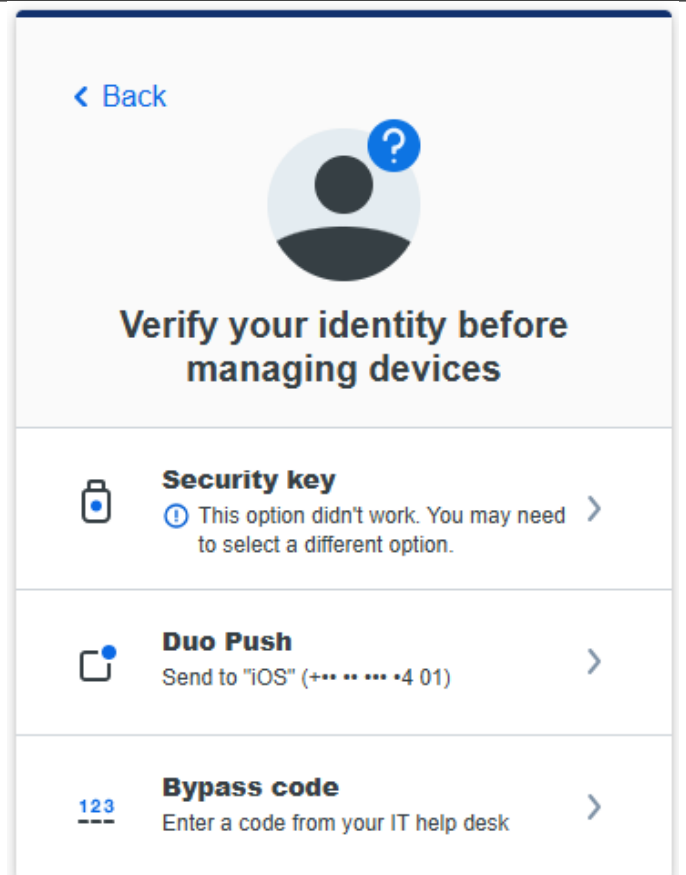
[Other options](#)

[Need help?](#)

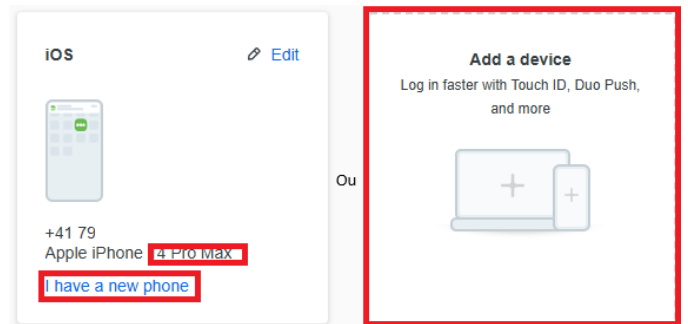
Ensuite, cliquez sur la dernière option qui devrait être « manage devices »



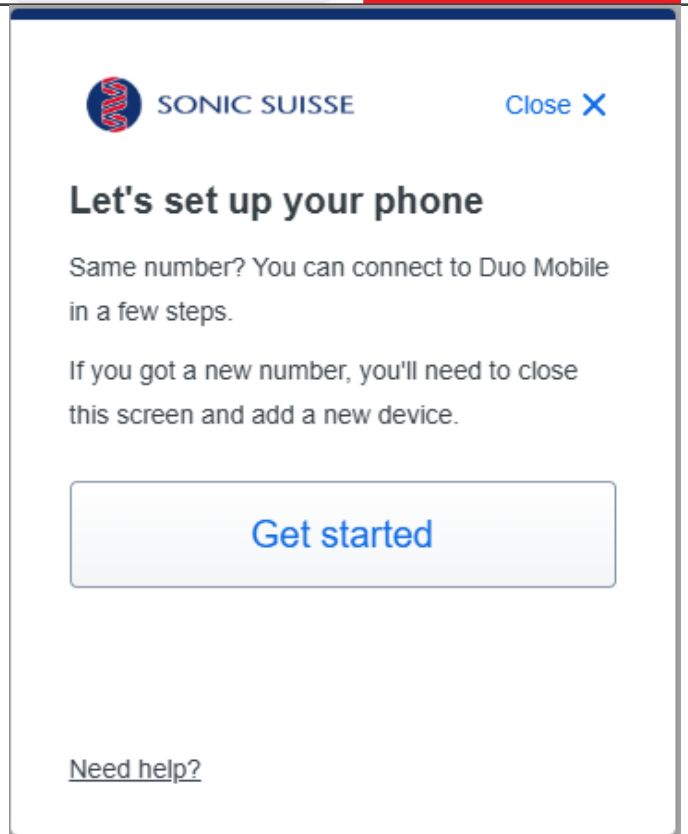
Cliquez sur l'option de votre ancien téléphone. Vous devriez recevoir une notification sur l'ancien téléphone qu'il vous faudra accepter.



Vous allez arriver sur une page similaire où vous devriez retrouver votre téléphone actuel. Vous pouvez utiliser la fonction « I have a new phone » (cela dans le cas où vous avez toujours le même numéro de téléphone ; sinon, il vous faut choisir l'option « Add a device »).



Vous n'avez plus qu'à suivre les instructions à l'écran qui vous permettront de remplacer l'ancien téléphone par le nouveau.



Revision #1

Created 2024-11-28 09:27:18 UTC by Yann Solliard

Updated 2024-11-28 09:44:20 UTC by Yann Solliard